

Kennzeichnung der Stromlieferungen 2023 - Stand der Information November 2024

werkkraft GmbH, Atelierstraße 1, 81671 München

Stromkennzeichnung gemäß § 42 Energiewirtschaftsgesetz vom 07. Juli 2005 geändert 22. Dezember 2023

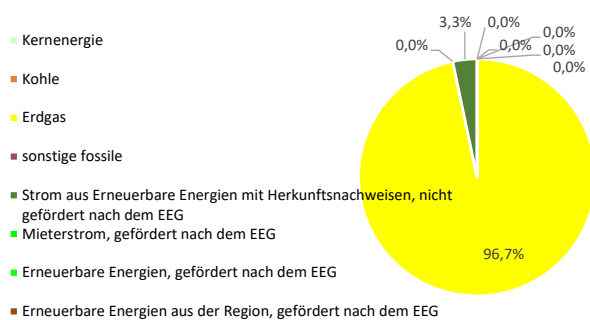
Unternehmensmix für Letztverbraucher

Energieträger	Anteil
Kernenergie	0,0%
Kohle	0,0%
Erdgas	96,7%
sonstige fossile	0,0%
Strom aus Erneuerbare Energien mit Herkunftsnachweisen, nicht gefördert nach dem EEG	3,3%
Mieterstrom, gefördert nach dem EEG	0,0%
Erneuerbare Energien, gefördert nach dem EEG	0,0%
Erneuerbare Energien aus der Region, gefördert nach dem EEG	0,0%

Umweltauswirkungen Unternehmensmix für Letztverbraucher

CO2-Emissionen in g/kWh	232
radioaktiver Abfall in g/kWh	0

Unternehmensmix für Letztverbraucher für 7.185.714 kWh



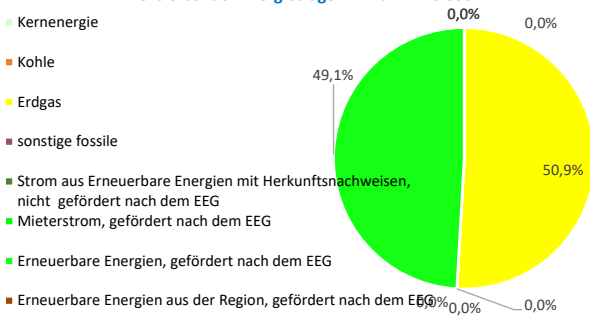
verbleibender Energieträgermix

Energieträger	Anteil
Kernenergie	0,0%
Kohle	0,0%
Erdgas	50,9%
sonstige fossile	0,0%
Strom aus Erneuerbare Energien mit Herkunftsnachweisen, nicht gefördert nach dem EEG	0,0%
Mieterstrom, gefördert nach dem EEG	0,0%
Erneuerbare Energien, gefördert nach dem EEG	49,1%
Erneuerbare Energien aus der Region, gefördert nach dem EEG	0,0%

Umweltauswirkungen verbleibender Energieträgermix

CO2-Emissionen in g/kWh	240
radioaktiver Abfall in g/kWh	0

verbleibender Energieträgermix für 1.128.396 kWh



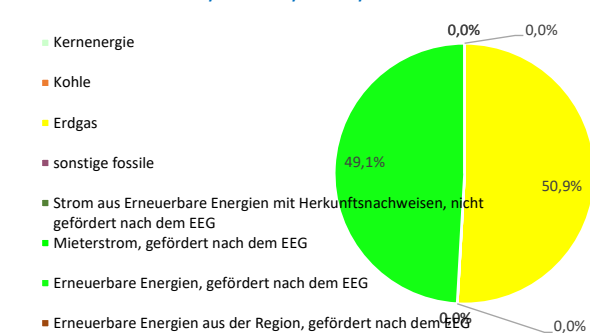
werkkraft Urban / Entdecker / Wandel / Familie

Energieträger	Anteil
Kernenergie	0,0%
Kohle	0,0%
Erdgas	50,9%
sonstige fossile	0,0%
Strom aus Erneuerbare Energien mit Herkunftsnachweisen, nicht gefördert nach dem EEG	0,0%
Mieterstrom, gefördert nach dem EEG	0,0%
Erneuerbare Energien, gefördert nach dem EEG	49,1%
Erneuerbare Energien aus der Region, gefördert nach dem EEG	0,0%

Umweltauswirkungen Unternehmensmix für werrkraft Urban / Entdecker / Wandel

CO2-Emissionen in g/kWh	240
radioaktiver Abfall in g/kWh	0

werrkraft Urban/Entdecker/Wandel/Familie für 5.816.318 kWh



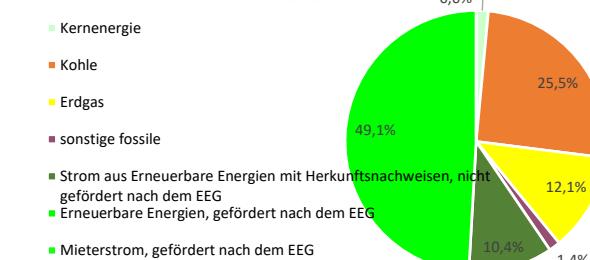
Deutschland Mix

Energieträger	Anteil
Kernenergie	1,5%
Kohle	25,5%
Erdgas	12,1%
sonstige fossile	1,4%
Strom aus Erneuerbare Energien mit Herkunftsnachweisen, nicht gefördert nach dem EEG	10,4%
Erneuerbare Energien, gefördert nach dem EEG	49,1%
Mieterstrom, gefördert nach dem EEG	0,0%

Umweltauswirkungen Deutschlandmix

CO2-Emissionen in g/kWh	324
radioaktiver Abfall in g/kWh	0,0004

Deutschland Mix



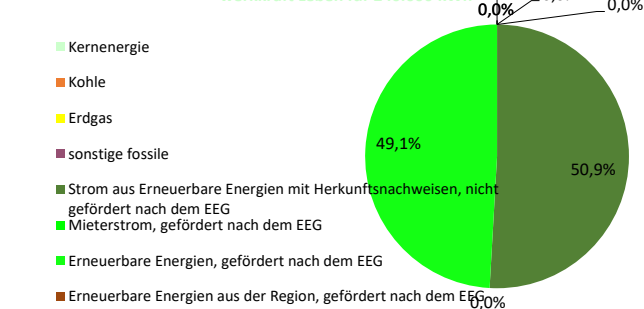
werrkraft Leben

Energieträger	Anteil
Kernenergie	0,0%
Kohle	0,0%
Erdgas	0,0%
sonstige fossile	0,0%
Strom aus Erneuerbare Energien mit Herkunftsnachweisen, nicht gefördert nach dem EEG	50,9%
Mieterstrom, gefördert nach dem EEG	0,0%
Erneuerbare Energien, gefördert nach dem EEG	49,1%
Erneuerbare Energien aus der Region, gefördert nach dem EEG	0,0%

Umweltauswirkungen Unternehmensmix für Letztverbraucher

CO2-Emissionen in g/kWh	0
radioaktiver Abfall in g/kWh	0

werrkraft Leben für 240.000 kWh



Lieferland der Herkunftsnachweise

Lieferland	Anteil
Deutschland	20%
Norwegen	80%

Angabe der Lieferländer der Herkunftsnachweise gemäß § 42 Abs. 1 Nr. 3 EnWG