

Kennzeichnung der Stromlieferungen 2022 - Stand der Information November 2023

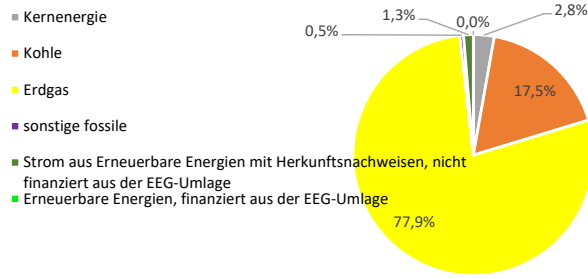
werkkraft GmbH, Atelierstraße 1, 81671 München

Stromkennzeichnung gemäß § 42 Energiewirtschaftsgesetz vom 07. Juli 2005 geändert 22. Mai 2023

Unternehmensmix für Letztverbraucher

Energieträger	Erzeugungsanteil
Kernenergie	2,8%
Kohle	17,5%
Erdgas	77,9%
sonstige fossile	0,5%
Strom aus Erneuerbare Energien mit Herkunftsnachweisen, nicht finanziert aus der EEG-Umlage	1,3%
Erneuerbare Energien, finanziert aus der EEG-Umlage	0,0%

Unternehmensmix für Letztverbraucher für 14.800.278 kWh



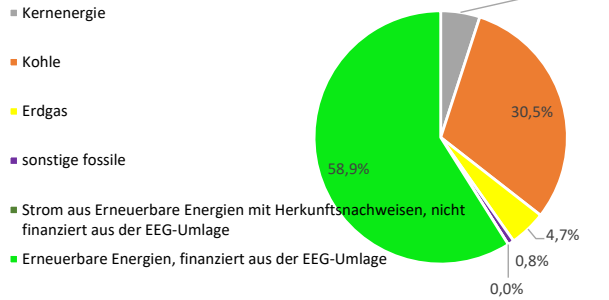
Umweltauswirkungen Unternehmensmix für Letztverbraucher

CO2-Emissionen in g/kWh	367
radioaktiver Abfall in g/kWh	0,0001

verbleibender Energieträgermix

Energieträger	Erzeugungsanteil
Kernenergie	5,0%
Kohle	30,5%
Erdgas	4,7%
sonstige fossile	0,8%
Strom aus Erneuerbare Energien mit Herkunftsnachweisen, nicht finanziert aus der EEG-Umlage	0,0%
Erneuerbare Energien, finanziert aus der EEG-Umlage	58,9%

verbleibender Energieträgermix für 3.475.773 kWh



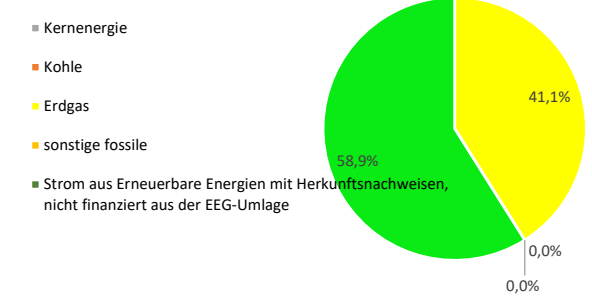
Umweltauswirkungen verbleibender Energieträgermix

CO2-Emissionen in g/kWh	641
radioaktiver Abfall in g/kWh	0,0001

werkkraft Urban / Entdecker / Wandel / Familie

Energieträger	Erzeugungsanteil
Kernenergie	0,0%
Kohle	0,0%
Erdgas	41,1%
sonstige fossile	0,0%
Strom aus Erneuerbare Energien mit Herkunftsnachweisen, nicht finanziert aus der EEG-Umlage	0,0%
Erneuerbare Energien, finanziert aus der EEG-Umlage	58,9%

werkkraft Urban / Entdecker / Wandel / Familie für 11.130.425 kWh



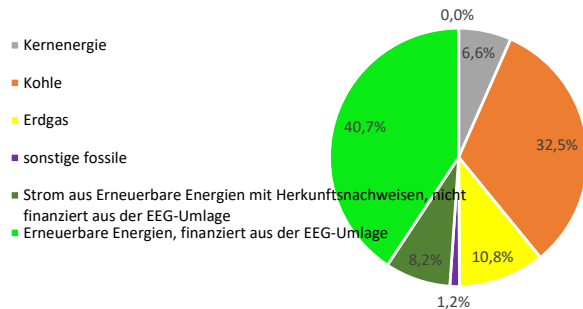
Umweltauswirkungen Unternehmensmix für werkkraft Urban / Entdecker / Wandel / Eigenbedarf

CO2-Emissionen in g/kWh	0
radioaktiver Abfall in g/kWh	0

Deutschland Mix

Energieträger	Erzeugungsanteil
Kernenergie	6,6%
Kohle	32,5%
Erdgas	10,8%
sonstige fossile	1,2%
Strom aus Erneuerbare Energien mit Herkunftsnachweisen, nicht finanziert aus der EEG-Umlage	8,2%
Erneuerbare Energien, finanziert aus der EEG-Umlage	40,7%
Mieterstrom, finanziert aus der EEG-Umlage	0,0%

Deutschland Mix



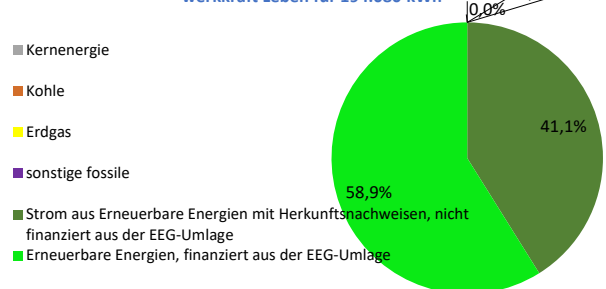
Umweltauswirkungen Deutschlandmix

CO2-Emissionen in g/kWh	377
radioaktiver Abfall in g/kWh	0,0002

werkkraft Leben

Energieträger	Erzeugungsanteil
Kernenergie	0,0%
Kohle	0,0%
Erdgas	0,0%
sonstige fossile	0,0%
Strom aus Erneuerbare Energien mit Herkunftsnachweisen, nicht finanziert aus der EEG-Umlage	41,1%
Erneuerbare Energien, finanziert aus der EEG-Umlage	58,9%

werkkraft Leben für 194.080 kWh



Umweltauswirkungen Unternehmensmix für werkkraft Leben

CO2-Emissionen in g/kWh	0
radioaktiver Abfall in g/kWh	0

Lieferland der Herkunftsnachweise

Lieferland	Anteil
Deutschland	100%

Angabe der Lieferländer der Herkunftsnachweise gemäß § 42 Abs. 1 Nr. 3 EnWG